

# Przykładowa dokumentacja modelarska



**Model:** A.W. Siskin Mk.IIIA J-8933

**Użytkownik:** 29 Sqn RAF, Flight A

**Okres:** 1929 r.

**Skala:** 1/72

**Zestaw:** Matchbox PK-25

**Dodatki:** Part S72159 stitching, Part S72161 controlhorns & turnbuckles

**Wykonawca:** Marek Targowicz

## OPIS MODELU:

Model dwupłatowego samolotu myśliwskiego z lat z okresu międzywojennego 1918-39. Do budowy wykorzystałem zestaw wtryskowy firmy Matchbox. Zestaw został uzupełniony w następujący sposób:

- fotel pilota oraz tablica przyrządów wykonane od podstaw (nie było w zestawie)
- metalowe popychacze zaworów na cylindrach silnika oraz osprzęt silnika
- prądnica i pompa paliwowa wykonane od podstaw
- popychacze sterów kierunku i wysokości wykonane od podstaw
- imitacja szwu płóciennego pokrycia kadłuba wykonana z zestawu Part S72159
- uzupełniony rysunek linii podziałowych
- rury wydechowe wykonane z igieł lekarskich
- celownik lunetkowy wykonany od podstaw
- poprawione golenie podwozia – podwozie w modelu odtworzone jest bez ugięcia statycznego
- stopień wejściowy oraz wsporniki olinowania wykonane od podstaw
- mocowania olinowania wykonane z zestawu Part S72161
- olinowanie wykonane od podstaw (nić z pończochy)


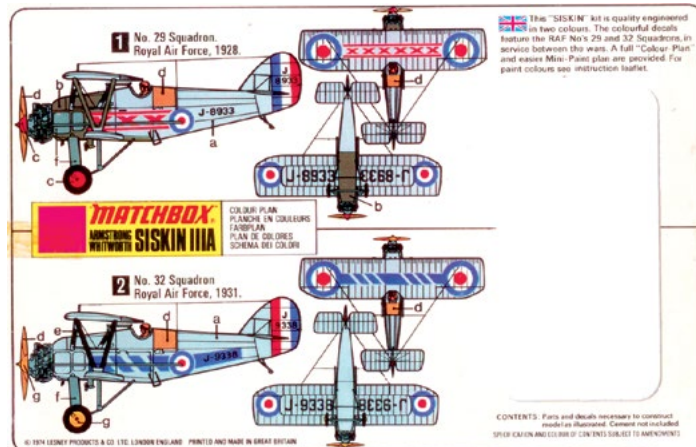
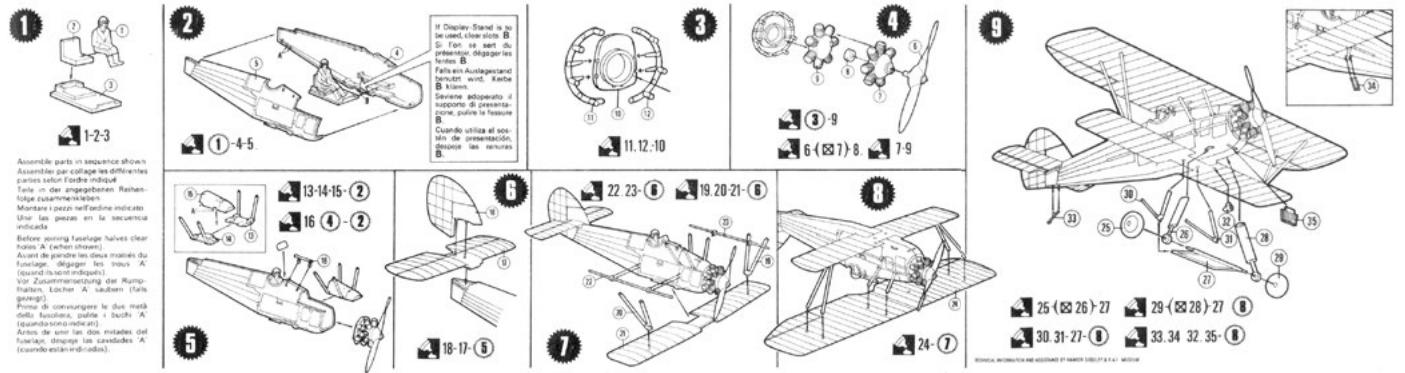
## UŻYTA DOKUMENTACJA ŹRÓDŁOWA:

- Plany autorstwa A.Grangera.
- Zdjęcia znalezione w Internecie

# Przykładowa dokumentacja modelarska

## INSTRUKCJA ZESTAWU BAZOWEGO:

### Matchbox PK-25 - Siskin IIIA




## INSTRUKCJE ZESTAWÓW UZUPEŁNIAJĄCYCH :

### Part S72159 – Stitching (foto zestawu)



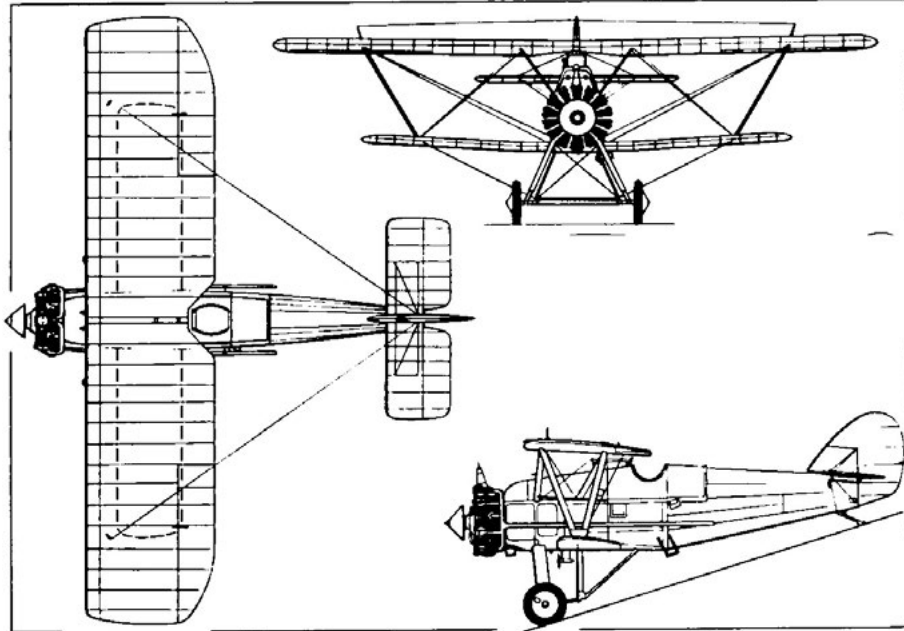
### Part S72161 – Controlhorns & Turnbuckles (foto zestawu)





# Przykładowa dokumentacja modelarska

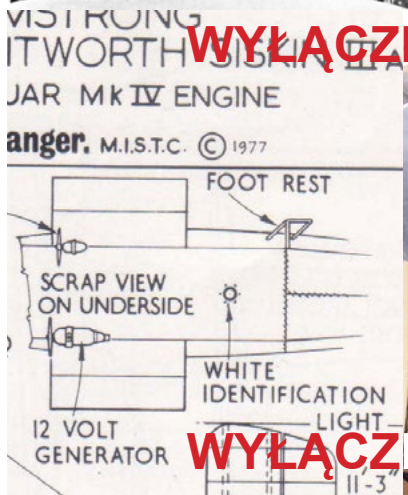
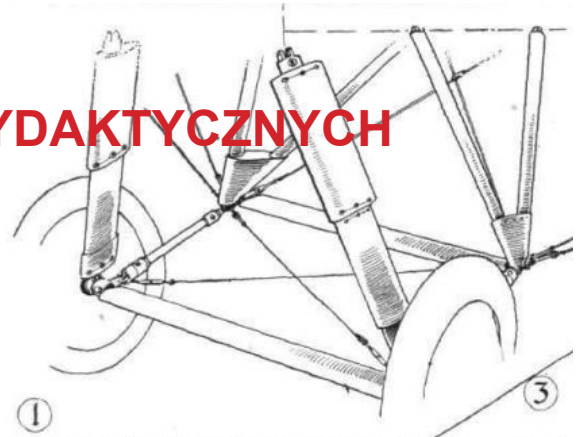
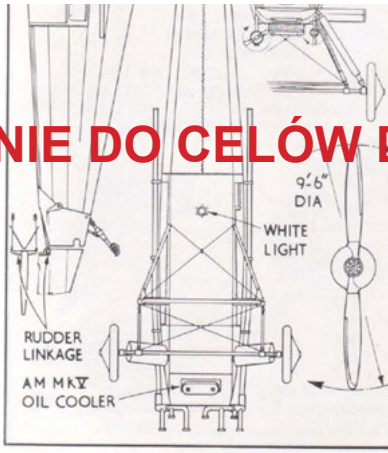
## PLAN GENERALNY SAMOLOTU:



## WAŻNIEJSZE FRAGMENTY DOKUMENTACJI ŹRÓDŁOWEJ:



WYŁĄCZNIE DO CELÓW DYDAKTYCZNYCH



WYŁĄCZNIE DO CELÓW DYDAKTYCZNYCH



WYŁĄCZNIE DO CELÓW DYDAKTYCZNYCH

# Przykładowa dokumentacja modelarska

## ZDJĘCIA ORYGINAŁU:

Jako, że oryginalne zdjęcia J-8933 są niedostępne, podczas pracy nad modelem posłużyłem się fotografiami jego bliźniaków.



J-.... (samolot tego samego typu i wersji)



J-9316 (samolot tego samego typu i wersji)



J-8950 (samolot tego samego typu i wersji, z tej samej jednostki)



J-8664 (samolot tego samego typu i wersji, z tej samej jednostki)



J-8644, J-8959, J-9321 (samoloty tego samego typu i wersji)



J-989. (samolot tego samego typu i wersji)



# Przykładowa dokumentacja modelarska


## ZAKRES ZMIAN WPROWADZONYCH DO ZESTAWU BAZOWEGO:



fotel pilota oraz tablica przyrządów



popychacze zaworów oraz osprzęt silnika



prądnica i pompa paliwowa



popychacze sterów kierunku i wysokości



szew płóciennego pokrycia kadłuba



uzupełniony rysunek linii podziałowych



rury wydechowe




celownik lunetkowy




poprawione golenie podwozia



stopień wejściowy



wspornik olinowania



olinowanie